

## FS-81-W 系列医疗脚踏开关(IPX8)

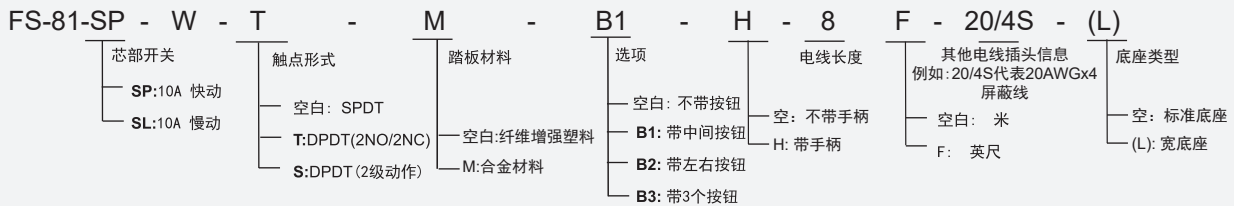
### 特性:

- 铝合金压铸底座
- SP开关芯部采用高可靠性双开双断，电器绝缘
- SP开关芯部常闭触点具有强制分离功能
- 符合IEC60601-1和YY1057标准
- 可以按客户的要求接电线和连接器
- USB款可选
- 多种外壳颜色可选
- 无线款可选，仅适用于带底座

### 技术指标

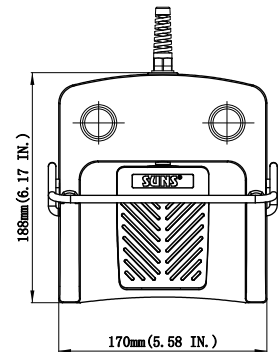
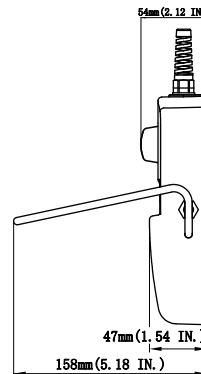
操作频率	60 次/分钟	
绝缘电阻	>100MΩ@500V DC	
接点电阻	<25mΩ (初值)	
额定电流/电压	Ith: 10A UL Rating: A300/AC15 IEC60601-1: 5A/25VAC	Ui: 300V AC
浪涌电流	符合 IEC947-5-1: AC15/DC13	
耐压值	1000VAC 带电体之间持续1分钟 2500VAC 非带电体之间持续1分钟	
寿命	机械寿命 1 × 10 <sup>6</sup> 次 电气寿命 5 × 10 <sup>5</sup> 次	
使用温度范围	-30~+80°C (-22~176°F)	
防护等级	IPX8	

### 选型指南:



### 安装尺寸:

**FS-81-SP-W-B2-H-2-20/4S** (2米20号4芯屏蔽线接脚踏和两个按钮的常开, 有公共线, 屏蔽线接地, 电线外径7.0mm)  
**FS-81-SP-W-B2-H-2-22/5S** (2米22号5芯屏蔽线接脚踏和两个按钮的常开, 有公共线, 屏蔽线接地, 电线外径5.6mm)



**FS-81-SP-W-B3-H-2-22/5S-(L)** (2米22号5芯屏蔽线接脚踏和三个按钮的常开, 有公共线, 屏蔽线接地, 电线外径5.6mm)

